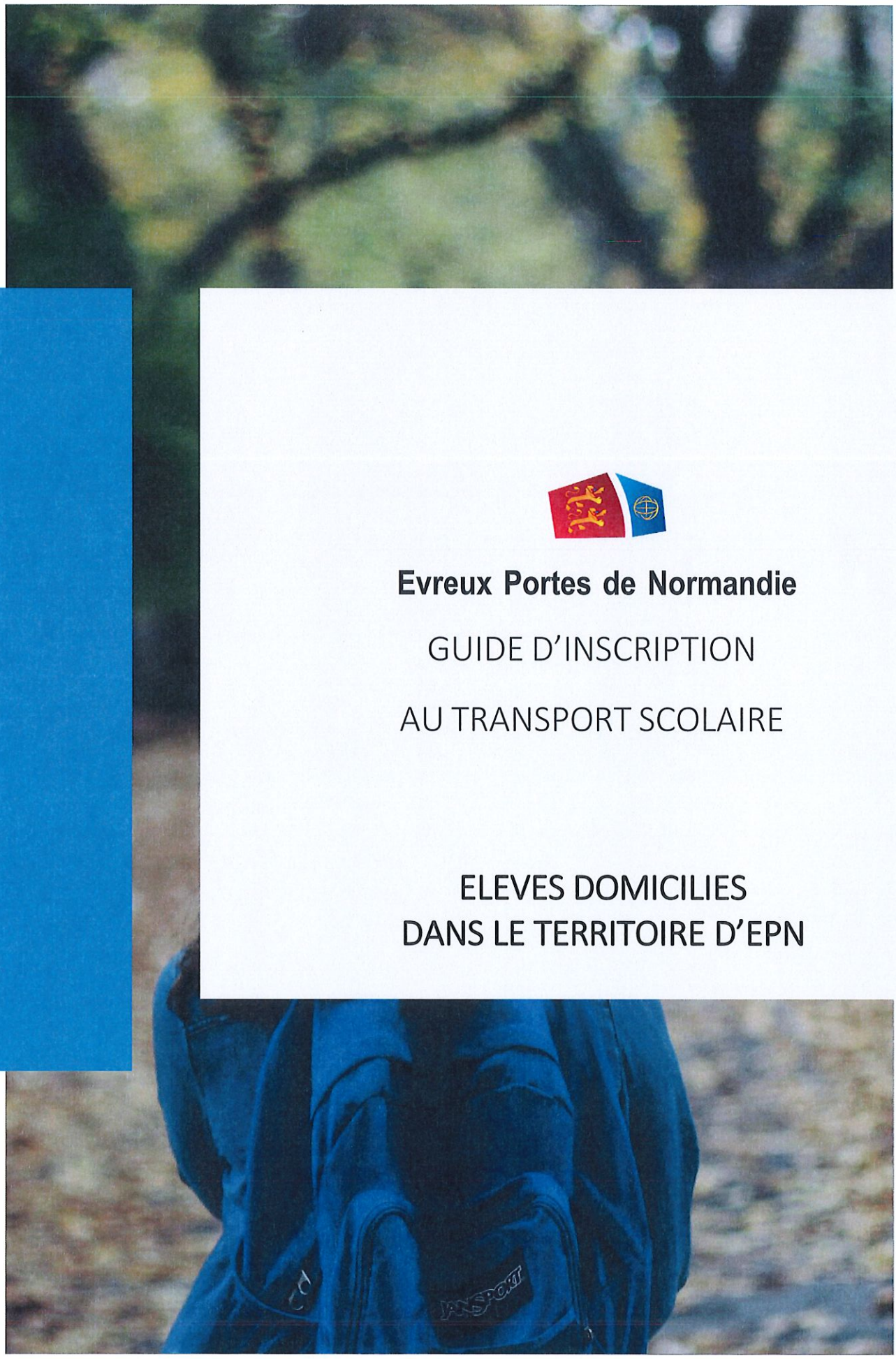

Evreux Portes de Normandie

GUIDE D'INSCRIPTION

AU TRANSPORT SCOLAIRE

ELEVES DOMICILIES DANS LE TERRITOIRE D'EPN

Table des matières

COMMUNES D'EVREUX PORTES DE NORMANDIE 3
1- Elèves des communes d'Evreux Portes de Normandie 4
1.1 Première demande d'inscription élève 4
1.2 Renouvellement inscription transport scolaire 9

COMMUNES D'EVREUX PORTES DE NORMANDIE

1.1 INSCRIPTION AU TRANSPORT SCOLAIRE
1.2 RENOUVELLEMENT

1- Elèves des communes d'Evreux Portes de Normandie

Liste des communes d'Evreux Portes de Normandie :

Acon
Angerville la campagne
Arnières sur Iton
Aviron
Bois le Roi
Boncourt
Bretagnolles
Caugé
Champigny la Futelaye
Chavigny-Bailleul
Cierrey
Coudres
Courdemanche
Croth
Dardez
Droisy
Emalleville
Epieds
Evreux
Fauville
Fontaine sous Jouy Foucrainville
Fresney
Garennes sur Eure
Gauciel
Gauville la Campagne
Gravigny
Grossoeuvre
Guichainville
Huest
Illiers l'Evêque
Irreville
Jouy sur Eure
Jumelles
La Baronnie
La Chapelle du Bois des Faulx
La Couture Boussey
La Forêt du Parc
La Trinité
Le Boulay Morin
Le Mesnil-Fuguet
Le Plessis Grohan
Le Val David
Le Vieil Evreux
Les Authieux
Les Baux Saint Croix
Les Ventes
L'Habit
Lignerolles
Marcilly la Campagne
Marcilly sur Eure
Mesnil sur l'Estrée
Miserey
Moisville
Mouettes
Mousseaux –Neuville
Muzy
Normanville
Parville
Prey
Reuilly
Sacquenville
Saint André de l'Eure
Saint Germain de Fresney
Saint Germain des Angles
Saint Germain sur Avre
Saint Laurent des Bois
Saint Luc
Saint Martin la Campagne
Saint Sébastien de Morsent
Saint Vigor
Sassey
Serey
Tourneville.

1.1 Première demande d'inscription élève

➔Si vous disposez déjà d'un compte SPI à jour et d'une carte SPI au nom du titulaire de compte = rendez-vous à l'étape 5.

ETAPE 1 : Créer votre compte

Allez sur le site : https://spi.epn-agglo.fr/my/home

- Cliquez sur « Se connecter » puis « Vous n'avez pas de compte ?»
- Renseignez les champs demandés et validez
- Un mail de confirmation sera envoyé sur votre boite mail pour activer votre compte
- Afin de créer votre mot de passe, allez sur votre boite mail et ouvrir le mail
- Cliquez sur le lien de confirmation et saisir le mot de passe de votre choix

Votre compte est créé !

ETAPE 2 : Renseigner vos informations personnelles

- Se connecter sur son compte SPI
- « Cliquez sur « Mon espace personnel »
- Dans la rubrique « Mon compte » Cliquez sur « Modifier » 1

La page ci-dessous s'ouvre.

- Renseignez les informations demandées

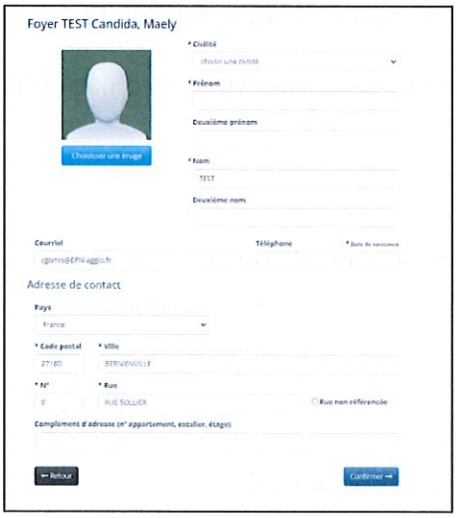

ETAPE 3 : Indiquer tous les membres de votre foyer devant emprunter les transports scolaires

- Allez dans la rubrique « Mon Foyer » 2 (La page ci-dessous s'ouvre)
- Cliquez sur « Créer un nouveau membre »
- Renseignez les champs, et confirmer
- **Refaire cette étape pour chaque enfant à inscrire**

ETAPE 4 : Faire une demande de carte SPI au nom du titulaire du compte

- Allez dans la rubrique « Démarche en ligne » 3
- Cliquez ensuite sur « Demande de carte SPI PARTICULIER » (la page ci-dessous s'ouvre)
- Dans la rubrique « Destinataire » Indiquez le nom du titulaire du compte SPI
- Cliquez sur « ajoutez le document » et télécharger votre pièce justificative (Attention ! les documents acceptés sont : factures téléphone, factures EDF, factures eau ou quittance de loyer de moins de 3 mois)
- Acceptez les conditions et cliquez sur « soumettre la demande »

Dès validation de votre demande par les services SPI, un mail vous sera envoyé.
Celui-ci permet de poursuive la procédure d'inscription (cf. image ci-dessous).

Attention !!! le délai de traitement peut aller jusqu'à 48h, jour ouvré, en période estivale.

Monsieur X,

Nous avons le plaisir de vous informer de la validation de votre demande de carte SPI. Cette carte vous sera envoyée à votre domicile par voie postale.

Pour plus de détails, ou poursuivre vos démarches en ligne, nous vous invitons à vous connecter à votre compte.

Cordialement,

L'équipe SPI

Les cartes demandées seront envoyées par courrier postal.

ETAPE 5 : Faire une demande de pré-inscription au transport scolaire EPN

Cette démarche est à répéter pour chaque enfant à inscrire au transport scolaire !!

- Allez sur « Démarches en ligne »
- Dans la rubrique transport scolaire, cliquez sur « [EPN] Pré-inscription au Transport scolaire »

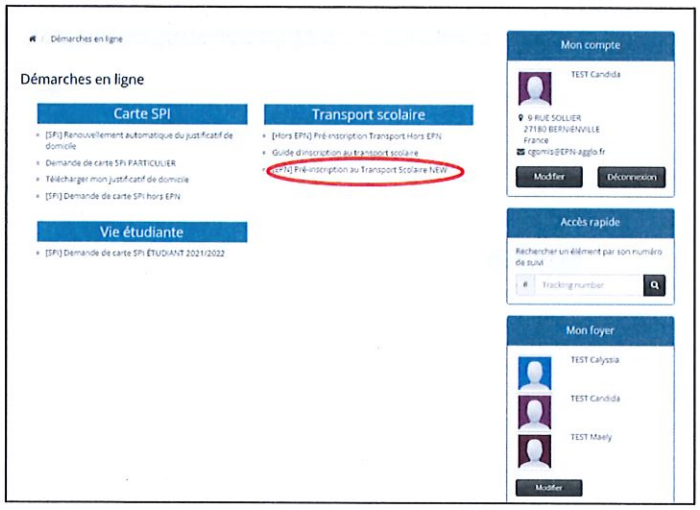

La page ci-dessous s'ouvre.

Dans la rubrique « Destinataire » sélectionnez le nom de votre enfant

- Cliquez sur « ajoutez le document » et cliquer sur le justificatif déjà inséré
- Acceptez les conditions et cliquez sur « soumettre la demande »

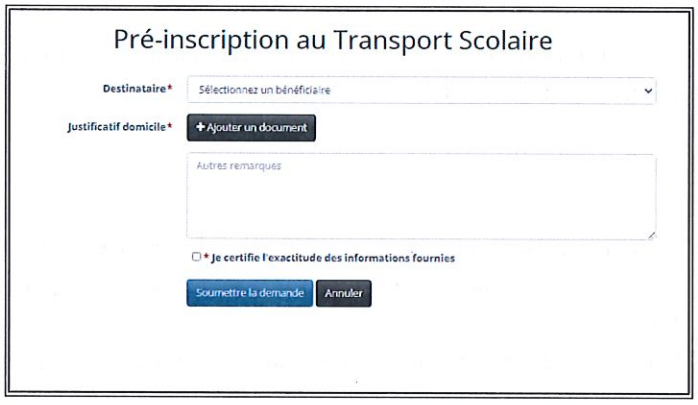

Dès validation de votre demande de pré-inscription par les services SPI, un mail vous sera envoyé. Celui-ci permet de poursuive la procédure d'inscription (cf. image ci-dessous).

Madame TEST,

Votre demande de pré-inscription n°R64363 au transport scolaire pour xxxxxx TEST a été validée

Nous vous invitons à poursuivre l'inscription de votre enfant sur le portail citoyen (spi.epn-agglo.fr) et à remplir le formulaire d'inscription au transport scolaire.

Si vous avez besoin d'aide, une question, nos équipes sont là pour vous aider par mail à l'adresse suivante : transportscolaire@epn-agglo.fr ou par téléphone au 02 32 31 31 78.

Attention !!! le délai de traitement peut aller jusqu'à 48h, jour ouvré, en période estivale

ETAPE 6 : Compléter le formulaire de demande d'inscription au transport scolaire

- Allez sur « Démarches en ligne »
- Dans la rubrique transport scolaire, cliquez sur le formulaire correspondant à votre demande
- Remplir tous les champs demandés du formulaire affiché.
- Cliquez sur « valider l'inscription et payer » et finalisez la procédure en payant en ligne.

Vous avez la possibilité de payer en plusieurs fois sans frais

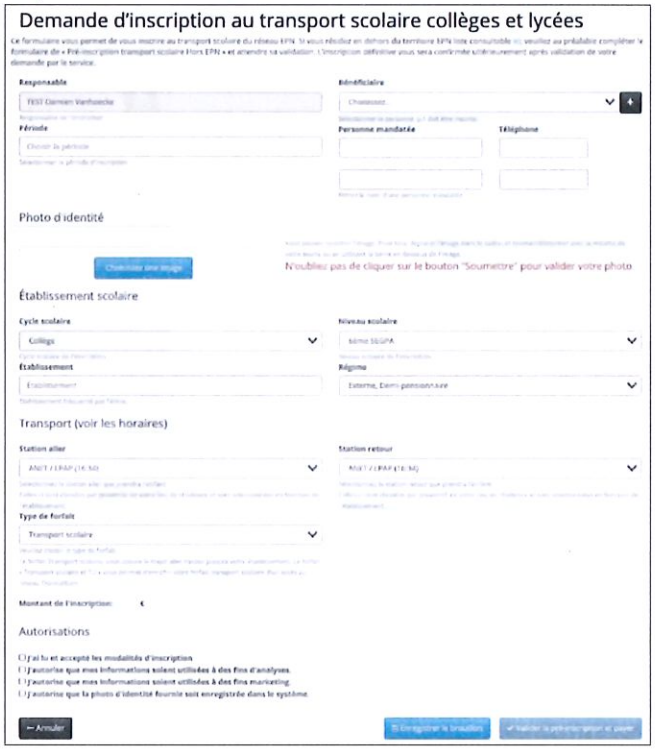

Une fois le paiement effectué le service mobilité d'Evreux Portes de Normandie traite le dossier d'inscription. Aucun dossier ne sera examiné avant le réception du paiement.

A savoir :

- Le responsable (parent, tuteur) doit être différent du bénéficiaire (élève empruntant le car).
- La personne mandatée est une personne désignée par le responsable de l'élève pour l'autoriser à le prendre en charge à son point d'arrêt en cas d'impossibilité.
- Pour les formulaires de collège/lycée : n'oubliez pas de cliquer sur le bouton « soumettre » pour valider votre photo.

Après validation du service mobilités, votre enfant peut emprunter la ligne du transport scolaire d'Evreux Portes de Normandie !

1.2 Renouvellement inscription transport scolaire

Allez sur https://spi.epn-agglo.fr/my/home

- Se connecter avec votre adresse mail et mot de passe créé. (Si mot de passe oublié ou perdu, cliquez sur «réinitialiser le mot de passe» pour recréer un nouveau mot de passe)
- Cliquez sur « mon espace personnel »
- Allez ensuite dans la rubrique « Démarches en ligne »

ETAPE 1 : Faire une demande de pré-inscription au transport scolaire

Cette démarche est à répéter pour chaque enfant à inscrire au transport scolaire !!

- Allez sur « Démarches en ligne »
- Dans la rubrique transport scolaire, cliquez sur « [EPN] Pré-inscription au Transport scolaire »

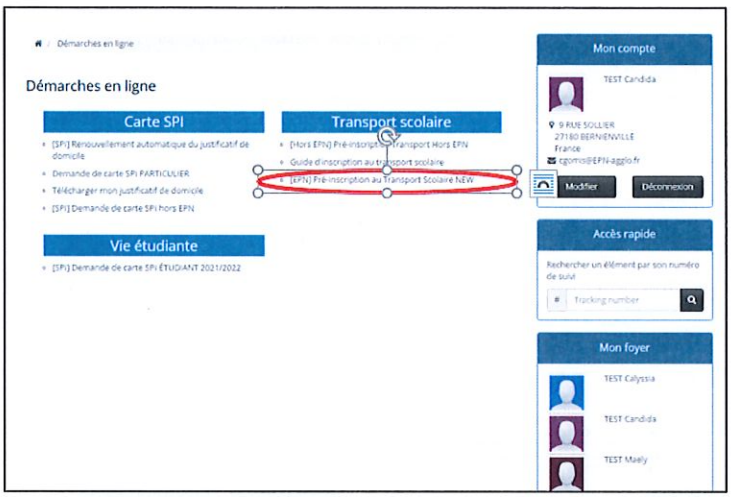

Dans la rubrique « Destinataire » sélectionnez le nom de votre enfant

- Cliquez sur « ajoutez le document » et cliquer sur le justificatif déjà inséré
- Acceptez les conditions et cliquez sur « soumettre la demande »

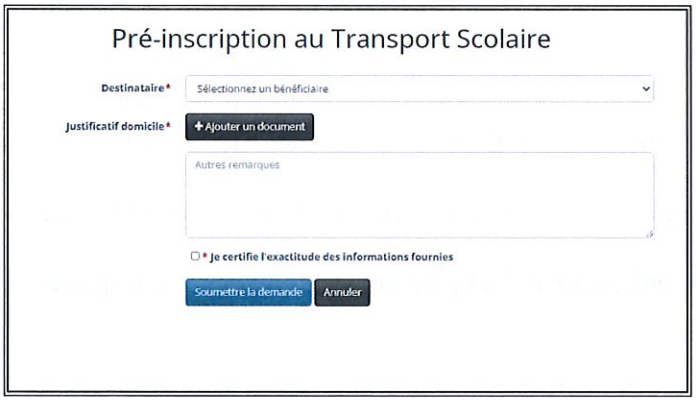

Dès validation de votre demande de pré-inscription par les services SPI, un mail vous sera envoyé. Celui-ci permet de poursuive la procédure d'inscription (cf. image ci-dessous).

Madame TEST,

Votre demande de pré-inscription n°R64363 au transport scolaire pour xxxxxx TEST a été validée

Nous vous invitons à poursuivre l'inscription de votre enfant sur le portail citoyen (spi.epn-agglo.fr) et à remplir le formulaire d'inscription au transport scolaire.

Si vous avez besoin d'aide, une question, nos équipes sont là pour vous aider par mail à l'adresse suivante : transportscolaire@epn-agglo.fr ou par téléphone au 02 32 31 31 78.

Attention !!! le délai de traitement peut aller jusqu'à 48h, jour ouvré, en période estivale.

ETAPE 2 : Compléter le formulaire de demande d'inscription au transport scolaire

- Allez sur « Démarches en ligne »
- Dans la rubrique transport scolaire, cliquez sur le formulaire correspondant à votre demande
- Remplir tous les champs demandés du formulaire affiché
- Cliquez sur « valider l'inscription et payer », et finalisez la procédure en payant en ligne

Vous avez la possibilité de payer en plusieurs fois sans frais

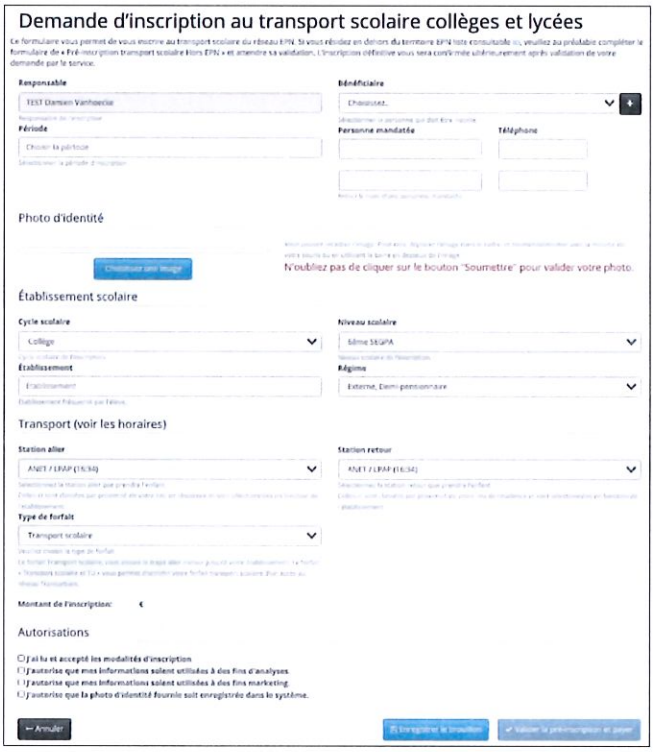

Une fois le paiement effectué le service mobilités d'Evreux Portes de Normandie traite le dossier d'inscription. Aucun dossier ne sera examiné avant la réception du paiement.

RAPPEL :

- Le responsable (parent, tuteur) doit être différent du bénéficiaire (élève empruntant le car).
- La personne mandatée est une personne désignée par le responsable de l'élève pour l'autoriser à le prendre en charge à son point d'arrêt en cas d'impossibilité.
- Pour les formulaires de collège/lycée : n'oubliez pas de cliquer sur le bouton « soumettre » pour valider votre photo.

Après validation du service mobilités, votre enfant peut emprunter la ligne du transport scolaire d'Evreux Portes de Normandie !

Nos équipes sont également là pour vous aider !

Permanence téléphonique

Tél : 02 32 31 31 78

Du lundi au jeudi de 9h à 12h et de 14h à 17h
Le vendredi de 9h à 12h

Horaires de permanence physique

Du 8 juin au 16 septembre 2022
Les Mardis, mercredis et jeudis
De 9h à 12h et de 14h à 17h

Hôtel d'agglomération
Évreux Portes de Normandie
9 rue Voltaire - 27000 EVREUX